



TOPMATT

COLLECTION




H3157



U599



W1100



U961

DÖRR
INDUSTRIES

1985 AR Décarv
Québec, QC, Canada G1N 3Z8

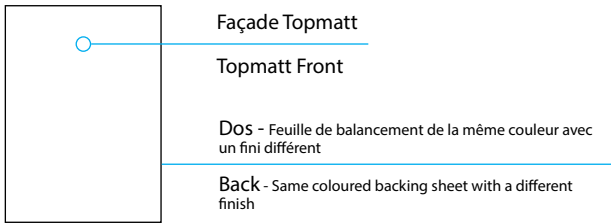
info@industriesdorr.com
T. 418 683-0700

www.industriesdorr.com

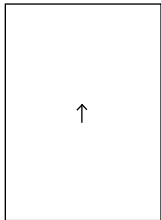
POUR LE CHOIX DE COULEURS, SE RÉFÉRER AU GUIDE DES COULEURS /
FOR COLOURS SELECTION, REFER TO THE COLOURS GUIDE



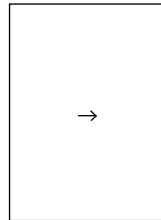
Portes / Doors



P-1000



P-105



P-106



Sans trace de doigts
No fingerprint



Entretien facile avec un savon doux
Easy care with a mild soap



Convient aux surfaces horizontales
Suitable for horizontal surfaces



Surface matte, ultra douce au toucher
Matt surface, ultra-soft to the touch



Résistant à l'abrasion, aux impacts et aux rayures
Wear, impact and scratch resistant



Convient aux surfaces verticales
Suitable for vertical surfaces

INFORMATIONS TECHNIQUES / TECHNICAL INFORMATION

	ÉPAISSEUR THICKNESS	MINIMUM		MAXIMUM	
		HAUTEUR / HEIGHT	LARGEUR / WIDTH	HAUTEUR / HEIGHT	LARGEUR / WIDTH
TOPMATT					
Modèles / Models P-1000, P-105	11/16"	6"	6"	109"	50"
Modèle / Model P-106	11/16"	6"	6"	50"	109"

Pour compléter vos projets / To complete your projects

Panneau / Panel : 11/16" x 51.5" x 110.25"

Stratifié / Laminate : 0.8 mm x 51.5" x 110.25"

Bande de chant / Edge banding : ABS 1 mm x 23 mm x 246'



BANDE DE CHANT FUSIONNÉE BONDED EDGE BANDING

SOUDURE AU LASER AVEC RAYONS DE CHANT POLIS

Liaison fonctionnelle durable ne laissant apparaître aucun joint avec un fini ultramat intégral parfait pour un aspect monobloc, fait d'une pièce.

LASER SOLDERED WITH STRIPS OF POLISHED EDGE BANDING

A smooth edge that is functional, durable and which flushes perfectly throughout for a completely seamless look.