

MODÈLES DE PORTE / DOOR MODELS

SÉRIE 1  
SERIE 1



SÉRIE 2  
SERIE 2



SÉRIE EURO  
SERIE EURO



SÉRIE ÉLÉMENT  
SERIE ELEMENT



SÉRIE ÉLÉMENT  
SERIE ELEMENT



VOIR LES OPTIONS DE COULEURS  
DANS LA SECTION  
+ OPTIONS D'INSERTION  
couleurs supplémentaires  
REFER TO COLOR OPTIONS SECTION  
+ INSERTION OPTIONS  
additional colors



PERFECTSENSE | COLLECTION



P-105-D

P-105-A

P-201-V

P-101



1985 AR Décaré  
Québec, QC, Canada G1N 3Z8  
info@industriesdorr.com  
T. 418 683-0700 / F. 418 683-0766  
www.industriesdorr.com

SÉRIE 1 / SERIE 1  
SÉRIE 2 / SERIE 2  
SÉRIE EURO / SERIE EURO  
SÉRIE ÉLÉMENT / SERIE ELEMENT  
+ OPTIONS D'INSERTION / INSERTION OPTIONS  
couleurs supplémentaires / additional colors



EGGER PERFECTSENSE LUSTRÉ / EGGER PERFECTSENSE GLOSS

W1100 PG	W1000 PG	U104 PG	U763 PG	U732 PG
U961 PG	U999 PG	U323 PG	H3025 PG	

EGGER PERFECTSENSE MAT / EGGER PERFECTSENSE MATT

W1100 PM	W1000 PM	U222 PM	U599 PM	U702 PM
U708 PM	U727 PM	U732 PM	U961 PM	U999 PM



Couleurs suivantes disponibles dans les modèles 105 et 106 de la SÉRIE 1 seulement  
Following colours available in door styles 105 and 106 from SERIE 1 only

H3157 PM	H3711 PM
----------	----------

+ OPTIONS D'INSERTION  
(couleurs disponibles en option d'insertion)

+ INSERTION OPTIONS  
(available colors for insertion)



5000B	5026B	5087B	5112B
5335B	5642B	5641B	5338B
6339B	6340B	1678L	1679L
1680L	1917L	1919L	

FENIX

0029	0030	0032	0716	0717
0718	0719	0720	0721	0724
0725	0748	0749	0750	0751
0752	0754	2628	2629	2630
2638	5000	5001	5003	

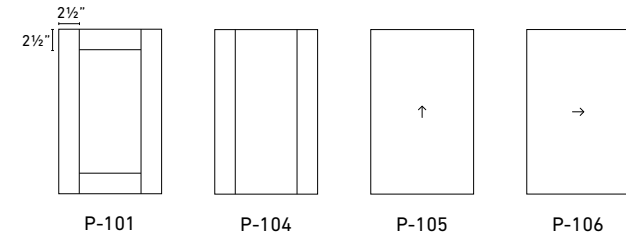


COMMONWEALTH PLYWOOD  
DISTRIBUTION

www.commonwealthplywood.com

## SÉRIE 1 / SERIE 1 (Porte 1 niveau / 1 level profile)

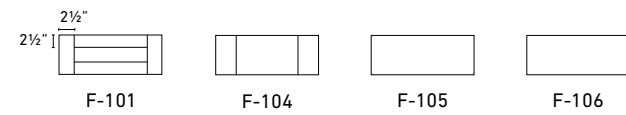
### Portes / Doors



### Options

Offerts avec ou sans rainure en V.  
(Pour commander, ajouter « V » après le code)  
Available with or without V groove.  
(Add V to door code to order. Ex: P-101-V)

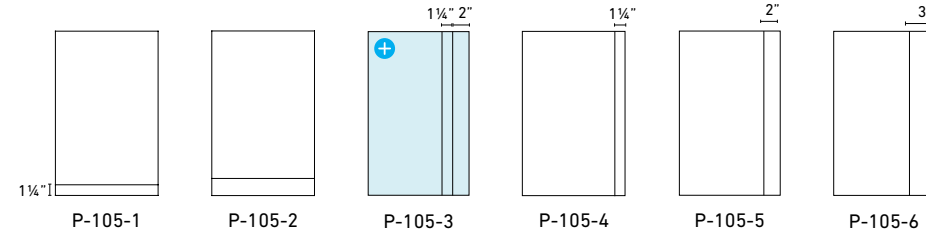
### Façades / Drawers front



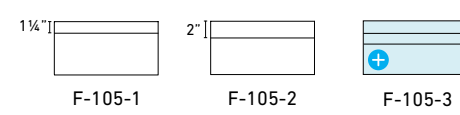
SÉRIE 1 / SERIE 1	Hauteur min. Min. Height	Largeur min. Min. Width
Portes et portes vitrées Doors and glass doors 101-104-105-106	6"	7"
Façades / Drawers front 101-104-105-106	6"	7"

## SÉRIE EURO / SERIE EURO

### Portes / Doors



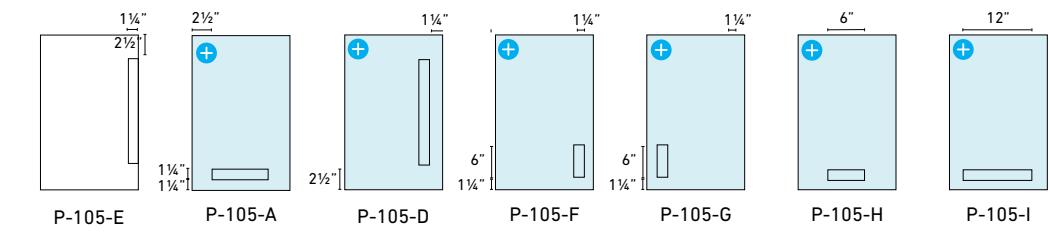
### Façades / Drawers front



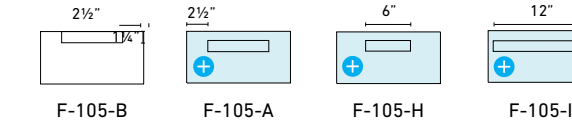
SÉRIE EURO SERIE EURO	Hauteur min. Min. Height	Largeur min. Min. Width
Portes / Doors	6"	7"
Façades Drawers front	6"	7"

## SÉRIE ÉLÉMENT / SERIE ELEMENT

### Portes / Doors



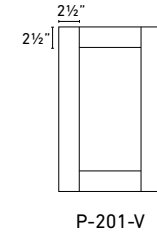
### Façades / Drawers front



SÉRIE ÉLÉMENT SERIE ELEMENT	Hauteur min. Min. Height	Largeur min. Min. Width	SÉRIE ÉLÉMENT SERIE ELEMENT	Hauteur min. Min. Height	Largeur min. Min. Width
Portes / Doors   A-D-E	6"	7"	Façades / Drawers front   A-B	6"	7"
Portes / Doors   F-G	10"	7"	Façades / Drawers front   H	6"	8 1/2"
Portes / Doors   H	6"	8 1/2"	Façades / Drawers front   I	6"	14 1/2"
Portes / Doors   I	6"	14 1/2"			

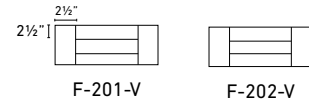
## SÉRIE 2 / SERIE 2 (Porte 2 niveaux / 2 level profile)

### Portes / Doors



P-201-V

### Façades / Drawers front

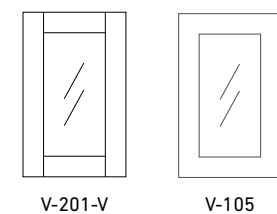


F-201-V

F-202-V

SÉRIE 2 / SERIE 2	Hauteur min. Min. Height	Largeur min. Min. Width
Portes et portes vitrées Doors and glass doors	6"	7"
Façades / Drawers front	6"	7"

### Portes vitrées / Glass doors

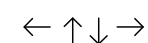
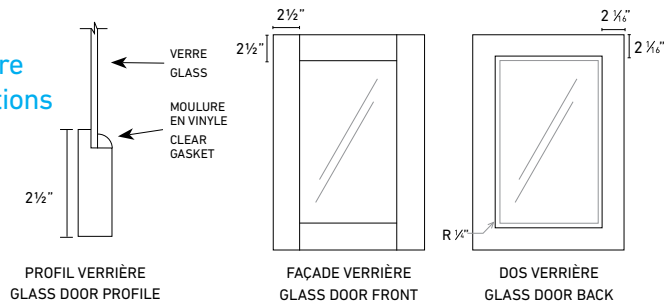


V-201-V

V-105

### Spécifications verrière Glass door specifications

Pour le verre :  
déduire 4 1/8" de  
la hauteur et de  
la largeur de la porte  
Glass insertion:  
Deduct 4 1/8" for  
the height and width

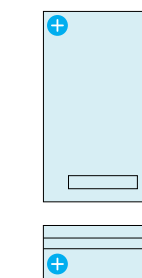


Les flèches indiquent le sens de la texture de bois ou du motif  
The arrows indicates woodgrain or pattern



PHOTO: STÉPHANE GROLEAU

### LÉGENDE LEGEND



### + OPTIONS D'INSERTION

LES PORTES IDENTIFIÉES PAR UN + SONT DISPONIBLES  
AVEC L'OPTION D'INSÉRER UNE COULEUR SUPPLÉMENTAIRE  
Référez-vous à la charte de couleurs

#### NOMENCLATURE DE LA COMMANDE

Porte + Code de couleur + Code de couleur de l'insertion  
Ex.: P-105-A-U732PM-0720

### + INSERTION OPTIONS

INSERTION OPTIONS ARE AVAILABLE FOR THE DOORS IDENTIFIED BY +  
Refer to color selection section

#### ORDER PRODUCT CODE

Door + Color code + Insertion options color code  
Ex.: P-105-A-U732PM-0720

